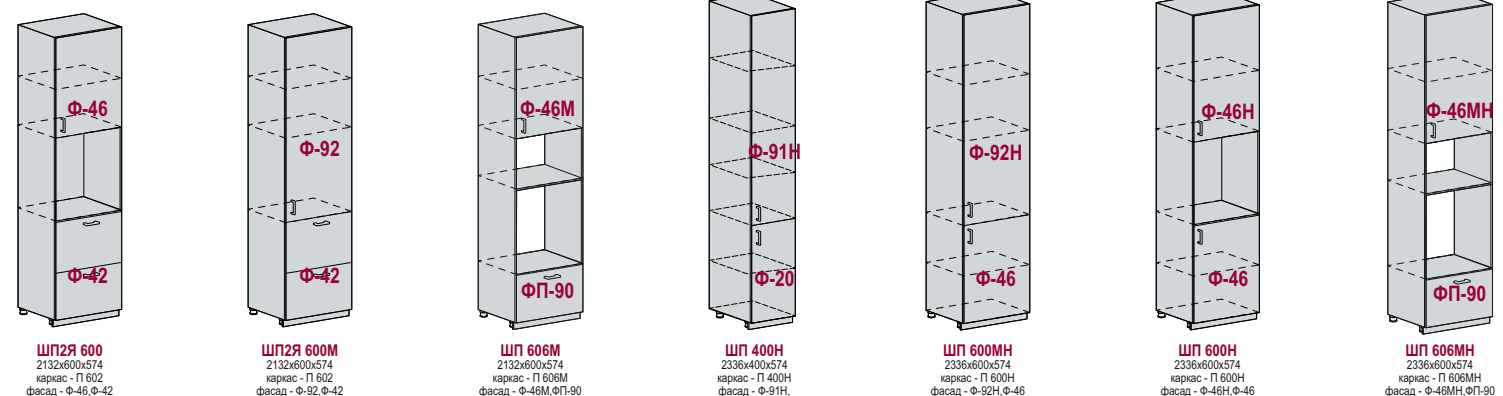
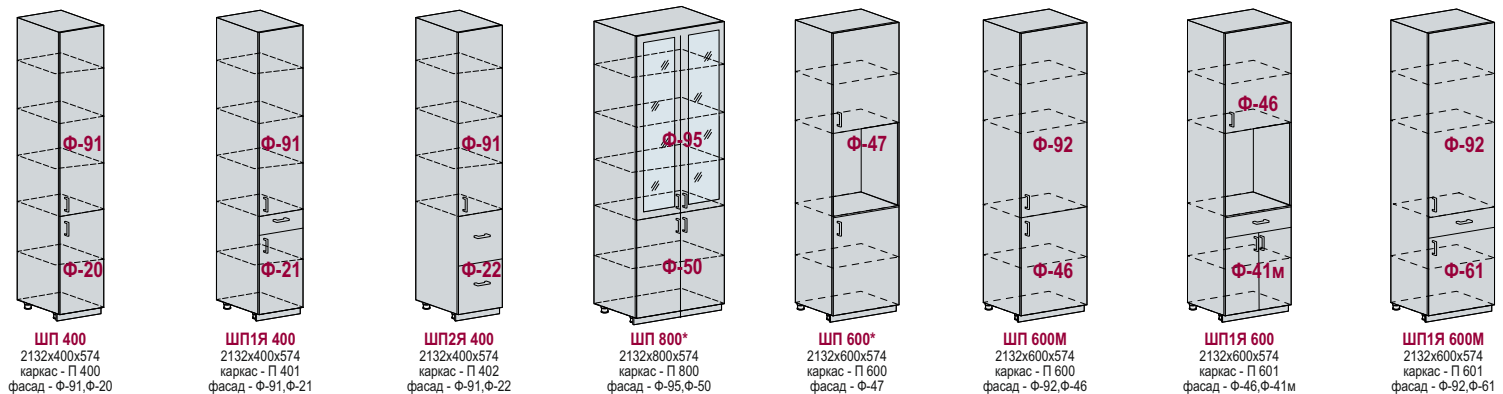


ВАРИАНТ2**
посудомоечной машины

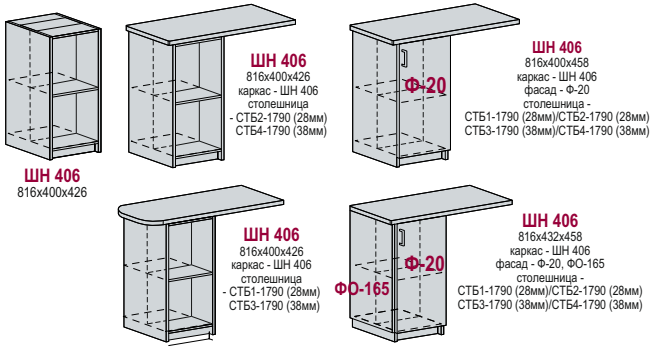
*В том случае, если посудомоечная машина планируется к размещению крайним элементом кухонного гарнитура, следует приобрести Б 550, столешницу и фасад: для машины шириной 600мм - Ф-46, для машины шириной 450мм - Ф-60. (вар.1). В остальных случаях следует приобрести фасад: для машины шириной 600мм - Ф-46, для машины шириной 450мм - Ф-60, доукомплектовать столешницей и цоколем (вар.2).

ШНУ 990М* - Длина модуля со столешницей - 990мм.
Модули ШВ350, ШВ700, ШН350, ШН700, ШВГ509, ШВГ609, ШВГ809, ШВГС509, ШВГС609, ШВГС809, присутствуют во всех кухонных линейках кроме Брауни, Софии и Ронда.

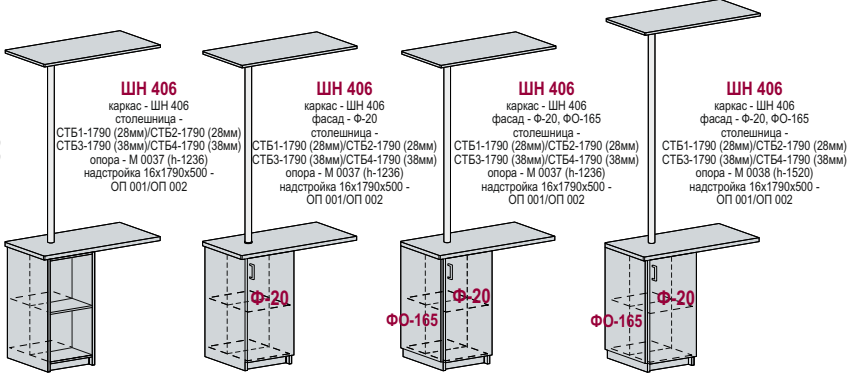


БАРНЫЕ СТОЙКИ

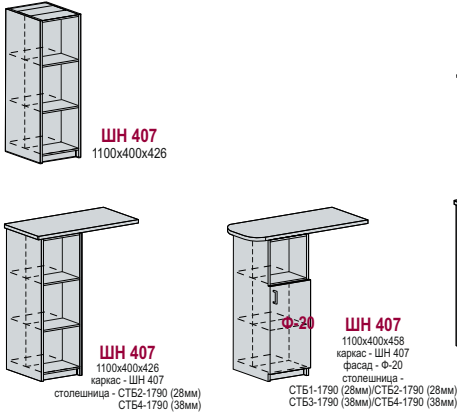
НИЗКИЙ МОДУЛЬ ШН 406



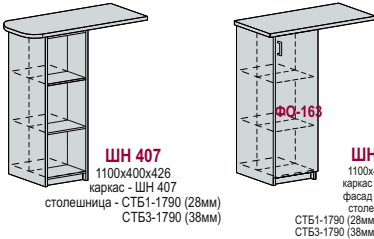
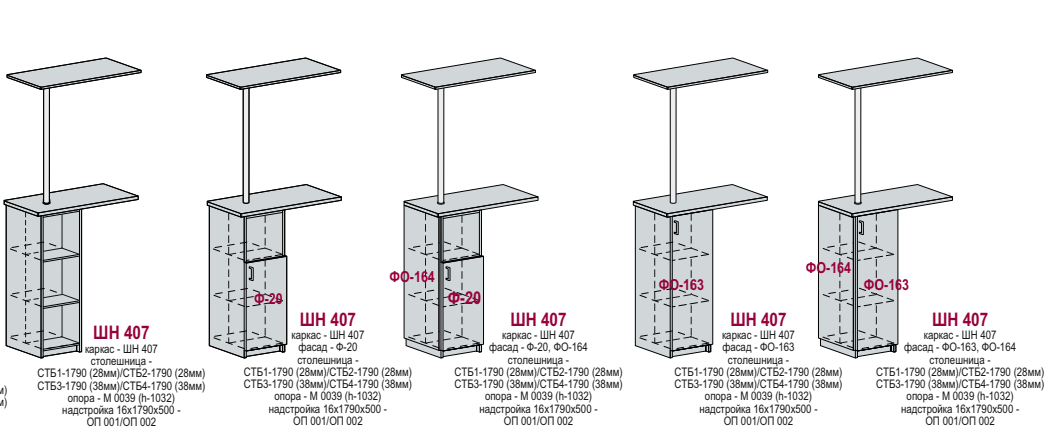
НИЗКИЙ МОДУЛЬ ШН 406 С НАДСТРОЙКОЙ



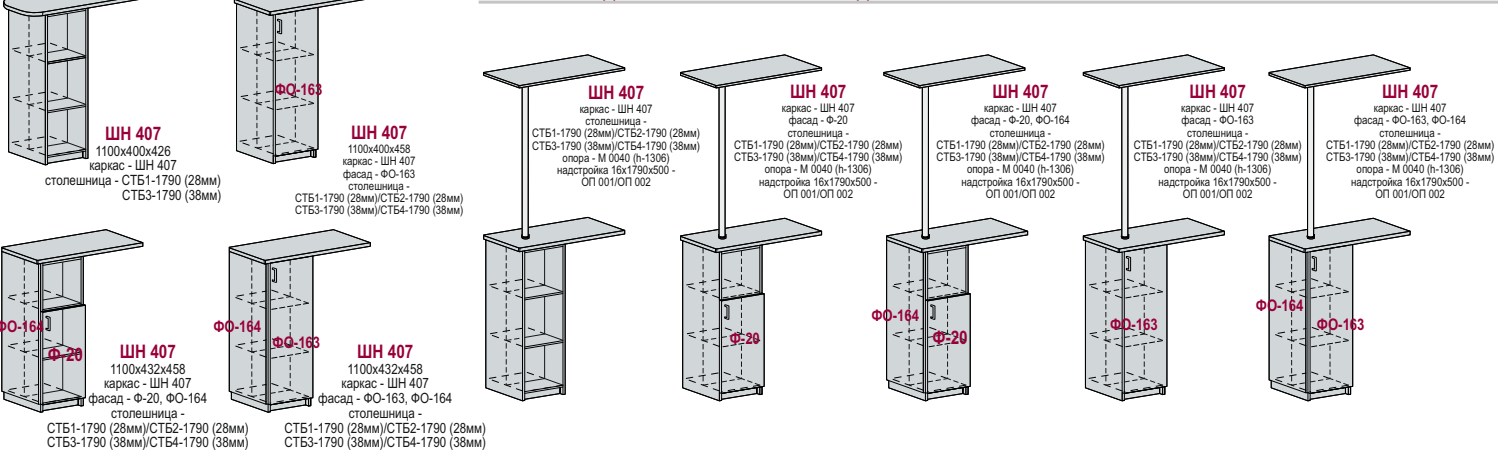
ВЫСОКИЙ МОДУЛЬ ШН 407



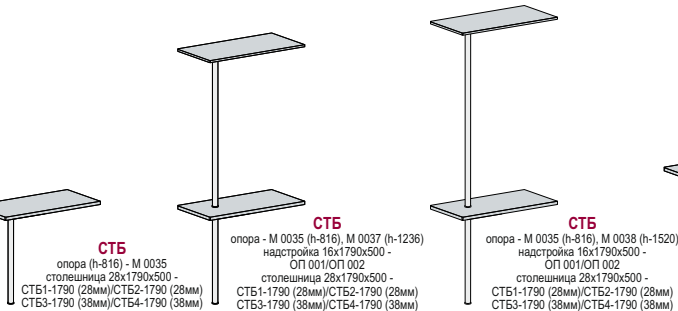
ВЫСОКИЙ МОДУЛЬ ШН 407 С НАДСТРОЙКОЙ



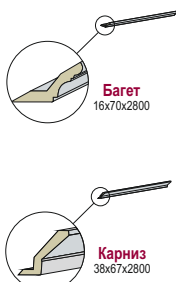
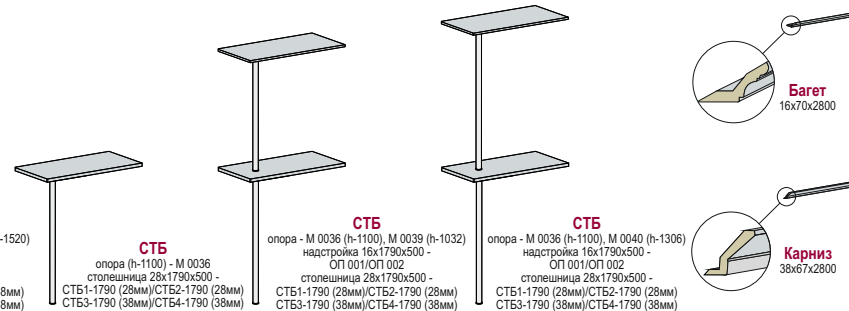
ВЫСОКИЙ МОДУЛЬ ШН 407 С ВЫСОКОЙ НАДСТРОЙКОЙ



НИЗКАЯ СТОЙКА



ВЫСОКАЯ СТОЙКА



В силу конструктивных особенностей фасады модульной системы Верона открываются справа налево, за исключением:
Ф-10, Ф-10Н, Ф-15, Ф-15Н, Ф-20, Ф-20Н, Ф-25, Ф-25Н, Ф-30, Ф-30Н, Ф-35, Ф-35Н, Ф-36, Ф-46, Ф-46Н, Ф-46М, Ф-46МН, Ф-60, Ф-60Н, Ф-61, Ф-91, Ф-91Н, Ф-92, Ф-92Н.
За подробной информацией рекомендуем обращаться в отдел продаж.
Модуль ШП 800 есть только в модульных системах Прованс, Прага, Для МС «София» в силу конструктивных особенностей нужно заказывать НБ-200С.
*Модульные системы Настя, Терра имеют ограниченный модульный ряд.
**Для МС «Верона» и «Терра» к ШП600 нужно заказывать Ф-46 - 2шт.
Размер ниши под встраиваемую технику в пеналах - 600x568x554 (духовка), 380x568x554 (микроволновка).

СТОЛЕШНИЦЫ

